

# 14 Schritte zur Individualität. Hier sind Sie der Designer!

Stellen Sie aus den möglichen Komponenten Ihren ganz persönlichen Stuhl zusammen.



## 1 Wählen Sie ...

... das **Modell** aus und bestimmen Sie die **Anzahl**




## 2 ... zwischen **Leder** oder **Stoff**



Auswahl aus einer sehr großen Leder- und Stoffkollektion.

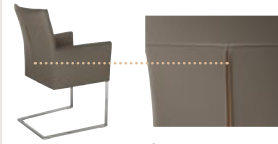
## 3 ... die **Farbe** der **Steppnaht**



Auswahl aus allen Farben der Tendens-Lederkollektion (Ledergruppe 1).

Kontrastnaht gegen Aufpreis.


## 4 ... die **Farbe** des **Reißverschlusses**



Auswahl aus allen Farben der Tendens-Lederkollektion (Ledergruppe 1).

Reißverschluss in Lederfarbe gegen Aufpreis (außer schwarz und weiß).

## 5 ... den **Sitzrücken**



Standard

Quer-/Rautensteppung gegen Aufpreis.

## 6 ... die **Kissenfüllung**



Blocksitz

Kissenoptik

Softsitz

## 7 ... die **Untergestellart**

Beine gerade oder geschwungen



rund



viereckig



Schlittenfuß



Freischwinger



Drehteller