

# Musterring

▶ MASSIVHOLZ-MÖBEL:

**AUTHENTISCH,  
AUSDRUCKSVOLL,  
BEHAGLICH.**

Den schönsten Werkstoff für Ihr Zuhause  
liefert Mutter Natur:

# MASSIVHOLZ



Musterring

## WOHNEN + SPEISEN

Möbel aus Massivholz haben längst alle Wohnbereiche erobert und werden sicher niemals aus der Mode kommen. Denn **Holz, dieser wohl natürlichste aller Werkstoffe**, steht wie kein zweiter für Wärme und Behaglichkeit. Im Wohnzimmer sind es vor allem die Schränke und der Couchtisch, im Speisezimmer Tisch, Vitrinen und weitere Beimöbel aus Massivholz, die für eine wohl-tuende Atmosphäre sorgen.



Wohn- und Speisezimmermöbel PORTLAND



ab S. 10

Wohnmöbel PUERTO in Asteiche massiv, bianco geölt / Korkeiche natur

# WOHNEN MIT MASSIVHOLZ




ab S. 60

Dielen- und Garderobenmöbel KANTO in Asteiche

## SCHLAFEN

Ein angenehmes Raumklima ist auch für die ungetrübte Nachtruhe ganz entscheidend. Betten und Kleiderschränke aus Massivholz sind eine ausgezeichnete Wahl, wenn es um die **Schaffung einer gesunden, schlaf-fördernden Atmosphäre** geht. Natürlich können die Holzoberflächen auch mit anderen Materialien kombiniert werden. Ein Mix aus Massivholz und Lack beispielsweise verbindet natürlichen Charme mit lässiger Modernität.



ab S. 48

Schlafzimmer JOLINE in Lack graphit/ Absetzungen Wildeiche massiv gebürstet und lackiert mit Spaltholz



Dielen- und Garderobenmöbel LAGO in Eiche, Absetzung Balkeneiche gebürstet, Glas satiniert, grau lackiert

## DIELEN + GARDEROBEN

Die Diele ist das Erste, was Gäste von Ihrer Einrichtung zu sehen bekommen. Mit Garderoben aus Massivholz stellen Sie sicher, dass es ein sehr erfreulicher erster Eindruck wird. Denn was könnte schöner sein, als gleich **beim Eintreten von einer warmen, natürlichen Aura empfangen** zu werden? Auch für die Diele gilt: Massivholz lässt sich geschmackvoll mit Oberflächen aus Lack oder Glas kombinieren, ohne dass die warme Ausstrahlung des Raumes verloren geht.

# NATÜRLICH. GEMÜTLICH.

**Massivholz ist ein Fest für die Sinne!** Da wäre zunächst die Optik: Mit einer markanten Maserung und vielen **authentischen Naturmerkmalen** macht das Holz aus jedem Möbelstück eine Augenweide. Dann der Duft: Die geölten oder gewachsten Oberflächen sind gut verträglich und verwöhnen den Geruchssinn. Und schließlich die Haptik: Wer seine Finger über eine Tischplatte aus Massivholz gleiten lässt, spürt faszinierende Furchen und Unebenheiten, die von der Lebensgeschichte des Baumes erzählen.



# Bäume pflanzen – der beste Schutz für Klima und Umwelt!



Möchten auch Sie sich an unserer Initiative beteiligen? Spendenkonto: Stadtkasse Zittau · Kennwort „11130.279191 Spende Stadtwald“ · IBAN: DE54 8505 0100 3000 0001 00 · Sparkasse Oberlausitz-Niederschlesien · BIC: WELADED1GRL

Ihre Spende für „gemeinnützige Zwecke“ ist steuerlich absetzbar.

## DIE UMWELT-INITIATIVE VON MUSTERRING



Der Wald ist einer der wichtigsten und wertvollsten Naturräume



Gesunde Baumbestände spielen beim Klimaschutz eine wichtige Rolle



## GEMEINSAM FÜR GESUNDE WÄLDER

### Unser Beitrag zum Umweltschutz

Bereits seit Anfang der 1990er-Jahre unterstützt Musterring gemeinsam mit seinen Partnern den Zittauer Stadtwald. Über **100.000 Bäume** konnten hier mit den bereitgestellten Spendengeldern bisher gepflanzt werden.

### Bäume helfen beim Klimaschutz


Gesunde Baumbestände tragen dazu bei, die Auswirkungen des Klimawandels zu mildern. **Bäume absorbieren CO<sub>2</sub>**, das maßgeblich für den Treibhauseffekt verantwortlich ist, und wandeln es in Kohlenstoff und Sauerstoff um. Der Kohlenstoff wird im Stamm sowie in Ästen, Blättern und Nadeln gespeichert. Aktuelle Studien belegen, dass

es keinen besseren Ansatz zum Schutz von Klima und Umwelt gibt als eine Ausweitung der globalen Waldbestände.

### Der Stadtwald Zittau

Der **Zittauer Stadtwald** ist Sachsens **größter kommunaler Wald**. Er ist wesentlicher Teil des Naturparks Zittauer Gebirge im Dreiländereck Deutschland, Polen und Tschechien. Zur Stabilisierung des Waldes müssen weitreichende Waldumbaumaßnahmen durchgeführt und reine Nadelwaldflächen in ökologisch stabile Mischwälder umgewandelt werden.





TV-Board  
PORTLAND



Vitrine  
PUERTO



Esstisch  
GIULIA



Garderobe  
KANTO



Highboard  
TOLEDO



## GESÜNDER LEBEN MIT MASSIVHOLZ

# MASSIVHOLZ BIETET ERSTAUNLICH VIELE VORTEILE

**Möbel aus Massivholz sind ausgesprochen beliebt – und dafür gibt es viele gute Gründe! Wir werden hier die wichtigsten Pluspunkte von Massivholz einmal näher beleuchten. Zunächst muss aber eine grundsätzliche Frage geklärt werden:**

### Was sind überhaupt Massivholzmöbel?

Ein Möbelstück wird nur dann als Massivholzmöbel bezeichnet, wenn seine Seitenwände, Böden und Fronten vollständig aus massivem Holz bestehen. Das bedeutet nicht, dass Massivholzmöbel nur aus einem einzigen Holzstück hergestellt werden. Größere Objekte wie etwa Tischplatten können natürlich nicht vollständig aus einem Baumstamm „herausgeschnitten“ werden. Sie bestehen vielmehr aus massiven Einzelelementen wie Lamellen und Stäben, die miteinander verleimt werden.

### Massivholz ist ein authentisches Stück Natur

Mit Massivholz holen wir uns ein wunderbares, unverfälschtes Stück Natur ins Haus. Der Sehnsuchtsort Wald wird so für uns sichtbar und greifbar, ohne dass wir die eigenen vier Wände verlassen müssen. Gerade seine unverfälschten Naturmerkmale machen massives Holz so überaus reizvoll: Astlöcher, Kreuzrisse, Wirbel, Verwachsungen, leichte Unebenheiten und zerfurchte Flächen erzählen die authentische Lebensgeschichte des Baums. Jedes Massivholzmöbel ist also ein Unikat, ein einmaliges Designstatement.

### Massivholz steht für Nachhaltigkeit

Holz ist ein nachwachsender Rohstoff. Wenn sichergestellt ist, dass die verwendeten

Bäume aus nachhaltigem Anbau stammen, ist ihre Nutzung ökologisch unbedenklich, ja sogar vorteilhaft für die Umwelt: Holz bindet CO<sub>2</sub> und wirkt auf diese Weise dem Klimawandel entgegen. Gerade Massivholz ist so robust und langlebig, dass die Möbel viele Jahre oder Jahrzehnte im Einsatz bleiben können. Das bedeutet: weniger Ressourcenverbrauch, mehr gebundenes CO<sub>2</sub>.

### Massivholz ist nicht an einen bestimmten Stil gebunden

Zwar verkörpert massives Holz unweigerlich Stärke und Solidität, dennoch kann es ganz unterschiedliche Formen annehmen. Das Spektrum reicht von betont rustikalen Landhaus-Optiken bis zu verblüffend modernen, puristischen Lösungen. Diese Vielseitigkeit macht Massivholz für ganz unterschiedliche Zielgruppen interessant.

### Kleinere Schäden können leicht ausgebessert werden

Massivholzmöbel sollten regelmäßig gepflegt werden. Und wenn kleinere Kratzer oder Dellen auftreten? Kein Problem: Mithilfe eines Bügeleisens und weiterer einfacher Hilfsmittel lassen sich die meisten dieser Gebrauchsspuren perfekt ausbessern. Tipps zur Massivholzpflege und Schadensbeseitigung finden Sie auf unserer Website.

### Massivholz verbessert das Raumklima

Nicht nur der Geruch des massiven Holzes ist besonders angenehm, es begünstigt auch in mehrfacher Hinsicht ein gesundes Raumklima. Mit geölten oder gewachsenen Oberflächen ist Massivholz besonders human- und umweltverträglich. Das offenporige Holz

nimmt überschüssige Luftfeuchtigkeit auf und gibt sie bei Trockenheit wieder ab. Auch Allergiker können im wahrsten Sinne des Wortes aufatmen. Massivholz hat eine anti-statische Wirkung: Herumwirbelnder Staub wird nicht angezogen, sondern verteilt sich ausschließlich auf dem Fußboden, wo er leicht entfernt werden kann.

### Massivholz fördert die Konzentration und Leistungsfähigkeit

Zum Schluss kommen wir zu einem der verblüffendsten Vorteile von Massivholz: dem überaus positiven Einfluss auf die menschliche Psyche. Schon seit längerer Zeit ist dieses Phänomen Gegenstand wissenschaftlicher Forschung. Der Umweltpsychologe Roger Ulrich konnte 1984 nachweisen, dass Heilungsprozesse nach Krankheiten oder Operationen beschleunigt werden können, wenn der Patient sich häufiger in der freien Natur aufhält. Im Jahr 2010 untersuchte David Robert Fell, welchen Einfluss Holz in Innenräumen auf das sympathische Nervensystem hat – und damit auf die Herzrhythmus, den Blutdruck und den Stoffwechsel. Ergebnis: In einer Holzumgebung sinken Blutdruck, Herzfrequenz und Stresslevel, dafür steigen die Aufmerksamkeit und Kreativität! Ähnliche Erkenntnisse lieferte das Schulerperiment von Maximilian Moser. Er ließ zwei Schulklassen in Räumen mit herkömmlichen Baumaterialien unterrichten und zwei weitere in Räumen mit Massivholzausstattung. Die Schüler in der Holzumgebung erwiesen sich schon nach kurzer Zeit als entspannter, konzentrierter und leistungsfähiger. Noch sind diese Zusammenhänge nicht in allen Details erforscht, aber fest steht: die Wärme und Natürlichkeit von Massivholz tut uns einfach gut!



# **WOHNEN + SPEISEN**

**TREVIO  
PORTLAND  
PUERTO  
GIULIA  
TOLEDO  
KANTO**

Hier wird  
Massivholz zum  
Designobjekt



Wohnwand TREVIO

Holz ist ein faszinierender Werkstoff. Naturmerkmale und kleine Unvollkommenheiten wie Risse, Astlöcher und Furchen machen seinen unnachahmlichen Reiz aus. Auch die Jahresringe erzählen die individuelle Lebensgeschichte des Baumes – und TREVIO macht sie sichtbar. Abschlussseiten in Hirnholz zeigen einen beeindruckenden Querschnitt durch den Stamm. Auch mit Applikationen in Riffholz setzt das vollmassive Wohnprogramm markante Akzente. Jedes Möbelstück stellt somit ein hochwertiges Unikat dar.

Wohnwand TREVIO in Kerneiche umato, Lack anthrazit, ca. B 266, H 212, T 39 cm



Jetzt QR-Code  
scannen und mehr  
über das Wohnmöbel  
TREVIO erfahren!


Wohnwand, Highboard und Couchtisch TREVIO

Außen und innen  
solide verarbeitet

**Highboard  
TREVIO**  
in Kerneiche  
umato,  
Lack anthrazit,  
ca. B 181, H 119,  
T 41 cm



Highboard TREVIO




**Couchtisch TREVIO**  
Glasplatte parsol-  
bronze, Kerneiche  
umato, Lack anthrazit,  
ca. 75 x 125, H 46 cm

**TIPP**

**Couchtische** verdienen im  
Ensemble einer Wohneinrichtung  
mehr als bloß eine Statistenrolle.



**Couchtisch TREVIO**  
Glasplatte parsolbronze, Kerneiche umato,  
Lack anthrazit, ca. 70 x 110, H 45 cm



Licht hebt die Struktur  
des Riffholzes hervor



Highboard TREVIO



Wohnwand, Highboard und Couchtisch TREVIO

**Wohnkombination TREVIO** in Kerneiche umato, Lack anthrazit, ca. B 299, H 207, T 55 cm; **Sideboard TREVIO** in Kerneiche umato, Lack anthrazit, ca. B 181, H 92, T 46 cm

**Wohnwand TREVIO** in Kerneiche umato, Lack anthrazit, ca. B 267, H 207, T 51 cm



Wohnwand TREVIO

# Meisterwerke der Natur

## Kerneiche kombiniert mit Lackoberflächen

- TREVIO** – umfangreiches Massivholzprogramm für den Wohn- und Essbereich
- Ausführungen in Lack anthrazit auf Birke massiv, Kerneiche massiv umato, Riffholz
  - Markante Riffholz- und Hirnholzapplikationen
  - Edle LED-Beleuchtung
  - Umfang: Sideboards, Lowboards, Highboards, Vitrinen, Hängeelemente, Wandborde, Couchtische, Sekretär, Esstische, Stühle, Hängeleuchte

Wohnwand, Vitrinen und Couchtisch TREVIO



**Wohnkombination TREVIO** in Kerneiche umato, Lack anthrazit, ca. B 348, H 185, T 55 cm; **Vitrine TREVIO** in Kerneiche umato, Lack anthrazit, ca. B 51, H 207, T 44 cm

## UNVERFÄLSCHT UND AUTHENTISCH

Topmodernes Design trifft auf natürliche Werkstoffe: Dieses Programm kombiniert **Kerneiche massiv umato mit Lack anthrazit**, aufgetragen auf massiver Birke. Besonders reizvoll sind die ausdrucksstarken Riffholzapplikationen und die Böden und Abschlusselemente in Hirnholz. Eine edle LED-Beleuchtung betont die faszinierende Struktur des Holzes.



Lack anthrazit auf Birke massiv

### ► MASSIV

Der Querschnitt bringt es ans Licht: Auch die Ausführung in Lack anthrazit ist durch und durch massiv.




**Hängeleuchte TREVIO**  
in Kerneiche umato,  
ca. B 150, H 14, T 14 cm



*Tip*

**Vitrine TREVIO** in Kerneiche umato,  
Lack anthrazit, ca. B 51, H 207, T 44 cm;  
**Esstisch 1533**, ca. 95 x 190, H 76 cm,  
Kerneiche umato;  
**Stuhl 1626**, ca. B 52, H 79, T 62 cm;  
**Armlehnstuhl 1627**, ca. B 61, H 79, T 62 cm

**Stühle TREVIO**  
mit und ohne  
Armlehne



## ► HÄNGELEUCHE

Ein massiver, mit schlichten Leuchtmitteln versehener **Balken**, der majestätisch über den Köpfen Ihrer Gäste schwebt – wäre das nicht der ultimative Hingucker? Diese außergewöhnliche Leuchte fügt sich perfekt in das holzgeprägte Umfeld ein und sorgt für eine besonders originelle Note. Auch der Esstisch und die Stühle gehören zum Programmumfang. Mit TREVIO können Sie also Ihren kompletten Wohn- und Speisebereich einrichten, wodurch ein **harmonisches Gesamtbild** garantiert ist.

## Massivholz ins rechte Licht setzen



**Beleuchtung  
für den Esstisch**



Vitrinen, Esstisch und Stühle TREVIO

**Wohnwand PORTLAND** in Wildeiche massiv, bianco geölt, Bronzeglas, ca. B 377, H 200, T 54 cm; **Couchtisch PORTLAND** in Wildeiche massiv, bianco geölt, ca. 95 x 95, H 45 cm; **Stehleuchte LACONI** in Metall schwarz, ca. 62 x 147 cm; **Teppich DELUXE COLLECTION** „Malibu“



Wohnwand und Couchtisch PORTLAND

**Naturbelassenes  
Massivholz mit markanten  
Hirnholzapplikationen**

**Wohnwand  
PORTLAND** in  
Wildeiche massiv,  
bianco geölt,  
ca. B 312, H 200,  
T 54 cm



**Sideboard mit  
Regal PORTLAND**  
in Wildeiche massiv,  
bianco geölt,  
ca. B 234,  
H 210, T 47 cm



**Zur Wahl stehen  
massive Eiche  
und Wildeiche**

► **NATÜRLICHE PRACHT**

Präsentieren Sie das Massivholz in all seinen faszinierenden Facetten. Bei diesen Vitrinen werden die Wildeiche-Oberflächen ergänzt um gestrahlte Fronten und Hirnholzapplikationen.

*Tipps*



Vitrinen PORTLAND

**Vitrinen  
PORTLAND**  
in Wildeiche massiv,  
bianco geölt,  
je ca. B 62,  
H 200, T 40 cm

# UNIKATE DER NATUR



## REICHLICH PLATZ

Die **Verlängerungsplatten** der Esstische lassen sich **mit einer Hand** leichtgängig ausschwenken.



## Esstische für Massivholzfreunde



**Highboard PORTLAND** in Wildeiche massiv, bianco geölt ca. B 122, H 136, T 40 cm;  
**Vitrine PORTLAND** In Wildeiche massiv, bianco geölt mit anthrazit satinierten Glasrückwänden, ca. B 62, H 200, T 40 cm;  
**Esstisch PORTLAND** mit Auszugsfunktion, ca. 180 (280) x 90, H 76 cm;

## Massivholz pur

**PORTLAND** – Freunde und Liebhaber massiven Holzes kommen hier voll und ganz auf ihre Kosten

- Holz Ausführungen: Eiche massiv bianco geölt, Wildeiche massiv bianco geölt
- Absetzungen: gestrahlt oder gehobelt, Hirnholzakzente
- Glasrückwände anthrazit satiniert
- Couchtische in vier Größen, mit Glaseinlage/Holzplatte, Esstische in vielen Abmessungen, z. T. ausziehbar



Highboard, Vitrine und Esstisch PORTLAND



**Wohnwand PORTLAND**  
in Wildeiche massiv, bianco geölt,  
ca. B 321, H 200, T 47 cm,  
mit Hirnholzakzenten

Wohnwand PORTLAND



Perfekt bis  
ins Detail



**Wohnwand PORTLAND** in Eiche massiv,  
bianco geölt, ca. B 331, H 200, T 54 cm;  
**Couchtisch PORTLAND** in Wildeiche massiv,  
bianco geölt, ca. 130 x 70, H 45 cm

## PERFEKTES HANDWERK

Die geölten Fronten haben eine **samtweiche Oberfläche**, der Duft erinnert an Wald und Natur.

In jedem Detail wird **handwerkliches Können** sichtbar, nicht zuletzt in den **reliefartigen Massivholzfronten** sowie den markanten **Hirnholzakzenten**, die die Gesamtopik prägen.



Wohnwand und Couchtisch PORTLAND

**Wohnwand PORTLAND** in Wildeiche massiv, bianco geölt, Bronzeglas, ca. B 377, H 200, T 54 cm; **Couchtisch PORTLAND** in Wildeiche massiv, bianco geölt, ca. 130 x 70, H 45 cm; **Stehleuchte LACONI** in Metall schwarz, ca. 62 x 147 cm; **Teppich DELUXE COLLECTION „Malibu“**



Sessel MR 261



Wohnwand GIULIA



Stuhl BRISKO



Unikate aus Holz,  
erschaffen im Atelier der Natur.

Vitrinen  
PORTLAND



Highboard mit Regal PORTLAND



Couchtisch PUERTO

## MEISTERWERKE DER NATUR

**Holz lebt – und belebt!** Denn mit all seinen natürlichen Eigenschaften – von der freundlichen Farbe über den betörenden Geruch bis zur sanften Haptik – erfüllt es in uns eine tiefe Sehnsucht nach **Echtheit und Ursprünglichkeit**. Möbel aus Massivholz ermöglichen eine authentische Naturerfahrung innerhalb unserer eigenen vier Wände. Schon ein Einzelmöbel kann ausreichen, um das ganze Ambiente zu verzaubern. Erzeugen Sie mit Massivholz ein gesundes Raumklima, das Sie befreit aufatmen lässt. Hier eine kleine Auswahl aus dem riesigen Fundus an Möglichkeiten.



Highboard  
Portland



Esstisch PUERTO,  
ca. 180 (280) x 90, H 76 cm,  
Asteiche massiv, naturbelassen geölt



Highboard  
PUERTO



Couchtisch GIULIA

**Tip**

➤ **JAHRESRINGE ALS DESIGNAKZENT**

Ein Querschnitt durch den Stamm wird auch als Hirnholz bezeichnet. Und damit lassen sich **eindrucksvolle Akzente** setzen. Machen Sie die Lebensgeschichte des Baumes sichtbar!

**Eckgruppe MR 395**, Schenkelmaß 195 x 386 x 307,  
H 92 – 109, SH 48, ST 55 – 73, ST Ottomane 139 cm,  
Holzfuß Eiche geölt



Sideboard PORTLAND



Wohnmöbel  
KANTO



Schreibtisch  
PORTLAND



Esstisch PORTLAND



Wohnwand  
KANTO

# Massive Asteiche: ausdrucksstark und zeitlos schön


**Wohnkombination PUERTO**  
in Asteiche massiv, naturbelas-  
sen geölt, Korkeiche natur,  
ca. B 296, H 207, T 54 cm



Wohnwand PUERTO

Massivholz stellt ein ebenso hochwertiges wie authentisches Naturprodukt dar, das dem Zuhause eine besonders behagliche Atmosphäre verleiht. **PUERTO** bietet massive Asteiche in zwei Alternativen: bianco geölt und naturbelassen geölt. Echte Highlights sind die Rückwände aus urwüchsiger Korkeiche. Im Kontrast dazu setzen die Metallrahmen und Aluminiumgriffe mit ihrer schwarzen Pulverbeschichtung kräftige Akzente. Das Ergebnis ist eine wunderbare Symbiose aus **Natürlichkeit und Modernität**.

**Metallrahmen  
in Schwarz**



**Licht akzentuiert  
die Korkeiche**



Sideboard PUERTO

## ▶ **STAU RAUM**

Das **Sideboard** bietet  
reichlich Stauraum und  
schönes LED-Licht.



**Couchtisch PUERTO**  
mit Liftfunktion,  
in Asteiche massiv,  
naturbelassen geölt,  
ca. 82 x 82, H 40–73 cm



Jetzt QR-Code scannen  
und mehr über das  
Wohnmöbel PUERTO  
erfahren!



Wohnwand PUERTO

**Wohnwand PUERTO** in Asteiche massiv, bianco  
geölt, Korkeiche natur, ca. B 357, H 204, T 54 cm



Esstisch PUERTO, Asteiche massiv, naturbelassen geölt, ca. 180 (280) x 90, H 76 cm



### ► PRAKTISCH

Esstisch **mit Auszugsfunktion**: Eine gesellige Runde kann so um neue Gäste erweitert werden. **Sehr flexibel!**

### Für alle Massivholzfreunde

PUERTO bietet wunderschöne Oberflächen aus unverfälschter Asteiche.

- Ausführung in Asteiche massiv bianco geölt sowie naturbelassen geölt
- Rückwandakzente: Metallrahmen, schwarz gepulvert, Rückwand in Korkeiche mit Feinstruktur und indirekter LED-Beleuchtung
- Massive Anschlagleisten an allen Schränken und Kommodentüren, massive Schubkastenzargen



Schreib- und Arbeitsplätze für zuhause



Highboard, Vitrine PUERTO

Highboard PUERTO, Asteiche massiv, naturbelassen geölt, ca. B 152, H 120, T 40 cm;  
Vitrine PUERTO, Asteiche massiv, naturbelassen geölt, ca. B 92, H 207, T 40 cm;  
Stühle und Sessel HELMOND, ca. B 52/56, H 91, T 58 cm

## FRISCHER WIND FÜRS HOMEOFFICE

Da wird allen Massivholzfreunden warm ums Herz: **Asteiche massiv** und sanft beleuchtete **Rückwände aus urwüchsiger Korkeiche**. Im Kontrast dazu setzen schwarze Metallrahmen und Aluminiumgriffe kräftige Akzente. Das Ergebnis ist ein faszinierendes Zusammenspiel aus Natürlichkeit und Modernität.

Das Homeoffice ist aus der modernen Arbeitswelt nicht mehr wegzudenken. PUERTO bietet zwei clevere Lösungen, mit denen sich das Heimbüro elegant und unauffällig in das Wohnumfeld integrieren lässt.

### ► NOCH PRAKTISCHER

Raffiniert ist das **Verwandlungs-Sideboard**. Mit wenigen Handgriffen lässt sich der Oberboden umschwenken, und aus dem Sideboard wird ein großzügiger **Schreibtisch**.



**Sideboard GIULIA** in Wildeiche massiv, soft gebürstet, Metall carbonfarben, ca. B 202, H 68, T 45 cm  
**Wandbord GIULIA** in Wildeiche massiv, soft gebürstet, Metall carbonfarben ca. B 200, H 39, T 22 cm



# SANFTE KURVEN



Charakteristisch sind die gewölbten Fronten



Rückwandakzent  
Hirnholzscheibe



**Wohnwand GIULIA**  
in Wildeiche massiv, soft gebürstet  
ca. B 322, H 210, T 45 cm



**Wohnwand GIULIA**  
in Wildeiche massiv, soft gebürstet  
ca. B 317, H 177, T 45 cm

Wohnwand GIULIA



Wärme und  
Lebendigkeit



Wohnwand und Vitrinen GIULIA

Tip



► **LED-SPOT-BELEUCHTUNG**

Inszenieren Sie Ihre Massivholz-Schönheiten mit **stimmungsvollem Licht**.

Die **Spotlights der LED-Beleuchtungssysteme** lassen sich so ausrichten, dass die Struktur der Fronten und Applikationen hervorgehoben wird.



Esstisch, Highboard und Vitrine GIULIA

Das  
Programm

Ausdrucksstarkes Wohn- und Esszimmerprogramm in Wildeiche massiv, soft gebürstet.

- Wildeiche massiv, soft gebürstet
- Rückwandakzent mit Hirnholz-Scheibe massiv mit carbonfarbener Umrandung oder Mattglas carbonfarben
- Programmumfang: Lowboards, Sideboards, Highboards, Vitrinen, Hängeelemente, Wandborde, Couchtisch, Esstische, verschiedene Beleuchtungsmöglichkeiten



**Sideboard GIULIA** in Wildeiche massiv, soft gebürstet, Griffe carbonfarben, ca. B 172, H 68, T 45 cm;  
**Wandboard GIULIA** in Wildeiche massiv, soft gebürstet, Metall carbonfarben, ca. B 170, H 39, T 22 cm;  
**Esstisch GIULIA** in Wildeiche massiv, carbonfarbene Metall-Bodenplatte, ca. 200 x 95, H 77 cm;  
**Stühle und Sessel NAVARRA**, auf Wunsch 360° drehbar mit Rückholfunktion

NATÜRLICH AUSDRUCKSSTARK  
**WOHNEN**

Neben **geradlinigen Korpuselementen** sind **Varianten mit sanft gewölbter Front verfügbar**, deren Verlauf sich auch in den Wandborden und Hängepaneelen wiederfindet. Effektvoll beleuchtete Hirnholz-Scheiben mit carbonfarbener Umrandung sorgen für einen spannenden Akzent. Ebenfalls erhältlich sind ein **stylisher Couchtisch** und ein **Esszimmertisch** in vielen verschiedenen Größen. Als **authentisches Naturmaterial** bringt die massive Wildeiche viel Wärme in den Wohnraum und macht aus jedem **Möbelstück ein Unikat**.



organischer  
Look





**Highboard GIULIA**  
 Wildeiche massiv, soft gebürstet,  
 ca. B 142, H 124, T 37 cm

Wildeiche in Kombination mit  
 carbonfarbenen Elementen



▶ **PASSEND**

Ebenfalls erhältlich  
 ist ein stylicher  
**Couchtisch** mit  
 Ablage und carbon-  
 farbenem Metallgestell.



**Couchtisch GIULIA**  
 in Wildeiche massiv,,  
 ca. 120 x 70, H 43 cm

Natürlich  
 schön



Wohnwand, Couchtisch und Highboard GIULIA

**Wohnwand GIULIA** in Wildeiche massiv, soft gebürstet  
 ca. B 266, H 208, T 45 cm

Cooler Schwarz trifft auf warmes Holz!  
Modern. Edel. Dramatisch schön.



Sideboard  
TREVIO



## ► DIE DUNKLE SEITE DES STILS

Eine besonders dramatische Wirkung erzielen Sie mit einem zusätzlichen dunklen Wandanstrich hinter dem edlen dunklen Möbel. Dies wirkt nicht nur besonders mutig und behaglich, sondern verleiht dem Raum auch eine zusätzliche Tiefe.



Kleiderschrank JOLINE

Sofa MR 390 in Echtleder,  
Armlehne C, Metallplatte,  
ca. B 184, H 87/104, T 110 cm



Esstisch HELMOND



Wohnwand TREVIO



Regalwand  
KANTO

## KONTRASTE SCHAFFEN SPANNUNG

Dass **Schwarz** schon fast das neue **Weiß** ist und die Kombinationsmöglichkeiten nahezu unbegrenzt sind, wissen wir mittlerweile. Wem das aber zu nüchtern ist, der darf völlig stilischer **Holzöne** untermischen. Und hier gilt: **je kontrastreicher, desto spannender**. Ergänzt man ein kühles Schwarz beispielsweise mit einem schönen Eichenholz, wirkt der Raum gleich viel natürlicher und wärmer. Massives Eichenholz zählt übrigens zu den edelsten Holzsorten und macht Räume auf unaufdringliche und natürliche Weise wohnlich.



Wohnwand  
PUERTO



Esstisch TAMINA in Charakter-Eiche massiv, geölt,  
Gestell Eisen schwarz, ca. 200 x 100, H 76 cm



Beistelltisch NELA




Stuhl TAMINA




Schreibtisch TOLEDO  
Sessel NAVARRA



Bett JOLINE




Sekretär  
PORTLAND  
Stuhl  
HELMOND



Stuhl TREVIO



Sideboard PUERTO



Esszimmer  
PORTLAND

► **PURE GEMÜTLICHKEIT**

Was wäre der Wohnraum ohne Bilder?  
Sorgen Sie für Abwechslung, indem Sie die  
Motive der jeweiligen Jahreszeit anpassen!

*Tip*

Highboard TOLEDO



**Highboard TOLEDO** in Kerneiche umato, Applikation Riffholz, Mattglas fango, je ca. B 85, H 139, T 39 cm

**Einzigartiger Materialmix**

... aus Mattglas, massiver Eiche und Riffholz!



Wohnwand TOLEDO

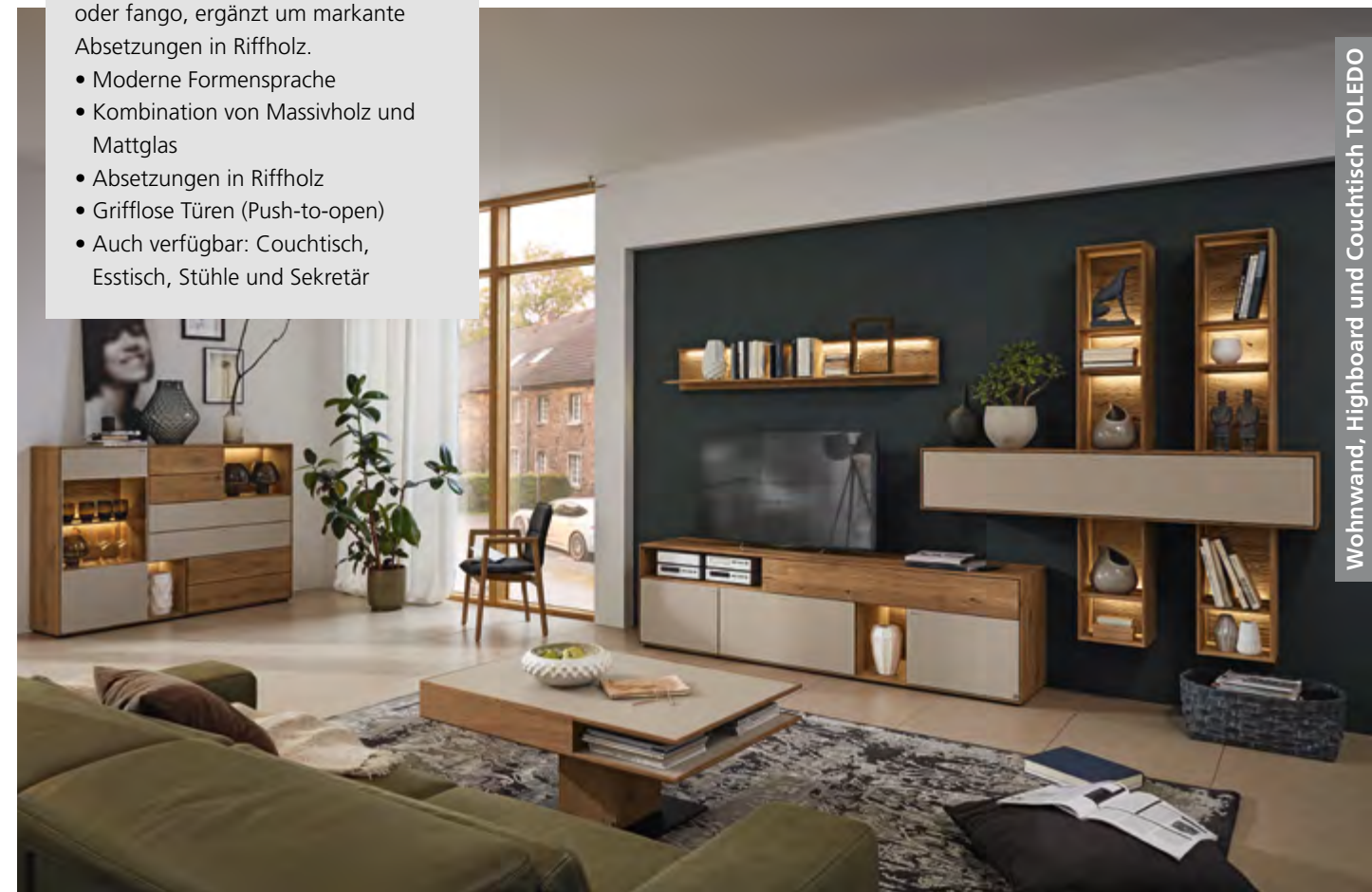


**Wohnwand TOLEDO** in Kerneiche umato massiv, Mattglas weiß, Absetzung Riffholz (Eiche massiv), ca. B 298, H 206, T 49 cm

**Charmant, modern, authentisch**

**TOLEDO** – verbindet massive Kerneiche mit elegantem Mattglas weiß oder fango, ergänzt um markante Absetzungen in Riffholz.


- Moderne Formensprache
- Kombination von Massivholz und Mattglas
- Absetzungen in Riffholz
- Grifflose Türen (Push-to-open)
- Auch verfügbar: Couchtisch, Esstisch, Stühle und Sekretär




Wohnwand, Highboard und Couchtisch TOLEDO



**Perfekt versteckt:** Unter der verschiebbaren Schreibplatte verbergen sich USB-Anschluss und Steckdose



Sessel NAVARRA



**Clevere Details:** Die Sideboards verfügen über einen Kabelschacht zur versteckten Kabelführung, der Couchtisch bietet eine praktische Schublade und die optionale LED-Beleuchtung sorgt für stimmungsvolle Lichtakzente

# FRISCHER MATERIALMIX

**Sideboard TOLEDO**  
in Kerneiche umato/  
Applikation Riffholz/  
Mattglas weiß:  
ca. B 195, H 81, T 49 cm

Wohnwand TOLEDO

Wohnwand PORTLAND

**Wohnwand TOLEDO**  
in Kerneiche umato/Applikation  
Riffholz/Mattglas weiß:  
ca. B 285, H 216, T 49 cm

Strahlende  
Lichtakzente

## NATUR IN NEUER LEICHTIGKEIT

Transparente Wohnraumgestaltung liegt im Trend. Die **schlichte Formensprache und ein interessanter Materialmix** verbinden sich bei TOLEDO zu einem ausdrucksstarken Design. Geräucherte, sandgestrahlte Eiche, ausdrucksstarkes Riffholz und mattes Glas in den Farben Fango oder Weiß schenken jeder Wohneinheit eine ganz eigene Wirkung.

Handwerklich  
und zeitlos schön

**Vitrinen TOLEDO** in Kerneiche umato/Applikation Riffholz/Mattglas weiß: je ca. B 57, H 203, T 39 cm; **Hängeregale TOLEDO**, je ca. B 30, H 175, T 28 cm; **Sideboard TOLEDO**, ca. B 195, H 81, T 49 cm; **Wandborde TOLEDO**, je ca. B 168, H 26, T 24 cm; Esstisch und Freischwinger HELIOS

Vitrine, Hängeregale, Sideboard TOLEDO

**Highboardkombination KANTO** in Asteiche, Rückwände Lack graphit, ca. B 219, H 251, T 49 cm



Highboardkombination KANTO



**Wohnwand KANTO** in Asteiche, Rückwände Lack graphit, ca. B 330, H 218, T 49 cm; **Sessel MR 265**; **Couchtisch KARA-SYSTEM**



Wohnwand KANTO

**Das Naturprodukt Holz kommt niemals aus der Mode!**

### HARMONISCHES GESAMTBILD

Mit einem umfangreichen Systemmöbel wie KANTO können Sie nicht nur das Wohnzimmer, sondern auch das Esszimmer und den Arbeitsbereich passgenau einrichten. Gerade bei offen gehaltenen Räumen ergibt sich eine besonders angenehme Atmosphäre, wenn die charakteristischen Massivholzfronten in allen Bereichen zum Einsatz kommen.

### Systemvielfalt in jeglicher Hinsicht

**KANTO – Massivholzfronten** vermitteln **Natürlichkeit und Wärme**.

- Teilmassives Systemprogramm
- Massivholzfronten in Kernbuche, Eiche oder Asteiche
- Umfang: Wohn- und Esszimmer, Schreib- und Couchtische
- Besonderheiten: Eckverglasungen, Spiegelrückwände und Beleuchtungseffekte
- Integration von Unterhaltungselektronik



Highboard, Vitrinen und Esstisch KANTO

**Vitrinen KANTO** in Asteiche, Lack graphit, jeweils ca. B 90, H 218, T 40 cm

Setzen Sie Ihre **Lieblingsstücke** in Szene – die Vitrinen bieten ausreichend Platz!

**Sideboard KANTO** in Asteiche, Rückwände Lack graphit, ca. B 210, H 94, T 49 cm, mit Wandbord, ca. B 210 cm; **Esstisch KANTO** in Asteiche massiv, ca. 168 x 95, H 75 cm

### AUSDRUCKSSTARKE MASSIVHOLZFRONTEN

Stellt sich bei so viel **Wärme** nicht automatisch **Wohlgefühl** ein? Mit seinen frischen Fronten aus massiver Kernbuche, Eiche oder Asteiche verbreitet KANTO einen natürlichen Zauber, dem sich wohl niemand entziehen kann. Wangen, Regalrückwände und weitere Elemente sind außerdem in vielen trendigen Lackausführungen erhältlich, die sich hervorragend mit dem Holz kombinieren lassen. Als umfangreiches Systemprogramm erlaubt KANTO **maßgeschneiderte Lösungen** für den **Wohn- und Essbereich – Heimbüro inklusive**. Die ideale Wahl für alle, die neben einer behaglichen Optik auch Vielseitigkeit und Funktionalität zu schätzen wissen.



**Integrierte Beleuchtungen!**



# Zeitlos, elegant: Massivholz im Trend



Highboard, Vitrine und Esstisch KANTO

**Sideboard KANTO** in Asteiche mit Wandspiegel, ca. B 240, H 94, T 49 cm;  
**Vitrine KANTO** mit Spiegelrückwand, ca. B 180, H 218, T 39 cm; **Esstisch KANTO**, ca. 198 x 95, H 75 cm, **Stühle** und **Sessel NOVA**

**Regalwand KANTO** in Eiche, Farbton Sand, ca. B 317, H 251, T 36 cm; **Schreibtisch KANTO** in Eiche, Farbton Sand, ca. 180 x 80, H 75 cm; **Rollcontainer KANTO** in Eiche, Farbton Sand, ca. B 45, H 63, T 60 cm; **Armlehnstuhl NOVA**, mit Rollen

*Tip*

## HOME OFFICE

Wohnen und Arbeiten sind keine strikt getrennten Lebensbereiche mehr – daher gehören auch **Schreibtische** und **Rollcontainer** zum Programmumfang von KANTO. Der Einzelschreibtisch kann durch einen Verkettungstisch verlängert werden, zwei Verkettungstische lassen sich im rechten Winkel miteinander verbinden.



Regalwand und Schreibtisch KANTO



**Wohnwand KANTO** in Asteiche mit Spiegelrückwand, ca. B 345, H 218, T 49 cm; **Highboardkombination KANTO**, ca. B 243, H 251, T 49 cm; **Couchtisch KANTO** mit Ablage, ca. 118 x 73, H 45 cm

## INTELLIGENTES INNENLEBEN

Beispielhaft für die praktische Innenausstattung der Schränke ist der raffinierte **Komfort-Tablarauszug**. Eine perfekte Verbindung von Style und Funktion.



Wohnwand, Highboard und Couchtisch KANTO

Unter einem Dach:  
Wohnen, Speisen und Arbeiten



Wohnwand KANTO

**Vorschlag KANTO** in Eiche, Farbton Sand, ca. B 315, H 218, T 49 cm; **Regal KANTO** in Eiche, Farbton Sand mit Schiebetür in Lack weiß, ca. B 237, H 251, T 55 cm; **Couchtisch KANTO** mit Klarglasplatte, ca. 118 x 73, H 45 cm


**Wohnwand KANTO** in Eiche, Farbton Sand, ca. B 315, H 251, T 49 cm; **Wohnwand KANTO** (hinten), ca. B 345, H 218, T 49 cm



Wohnwand KANTO

▶ **PSI – PERFECT SOUND INSIDE**

Hinter einer Akustikblende befinden sich Fächer für Soundbar und Subwoofer mit akustikwirksamer Innenausstattung.



**Super Akustik und immer aufgeräumt**

**Mit schöner Struktur: natürliche Kernbuche**

**Vorschlag KANTO** in Kernbuche, ca. B 333, H 251, T 49 cm

**Vitrinen KANTO** in Kernbuche, jeweils ca. B 60, H 147, T 39 cm; **Vorschlag KANTO** in Kernbuche, ca. B 345, H 218, T 49 cm; **Couchtisch KANTO** in Kernbuche, ca. 73 x 73 cm, H 45 cm



**Vorschlag KANTO** in Kernbuche, ca. B 345, H 218, T 49 cm



Wohnwand KANTO

**MARKANTE MASERUNG**



Vitrine, Wohnwand und Esstisch KANTO

**Vitrine KANTO** in Kernbuche, ca. B 165, H 218, T 39 cm; **Vorschlag KANTO** in Kernbuche, ca. B 147 x 330, H 251, T 49 cm; **Esstisch KANTO** in Kernbuche, ca. 168 x 95, H 75 cm; Stühle STUHLWERK





# SCHLAFEN

**JOLINE  
JOVANNA**

**Drehtürenschränk JOLINE** in Lack graphit/Absetzungen Wildeiche massiv gebürstet und lackiert mit Spalholz, ca. B 299, H 222, T 67 cm;  
Bett mit Spalholzabsetzung in Kopf- und Fußteil in Wildeiche massiv gebürstet, Metallelemente, Liegefläche ca. 180 x 200 cm; zwei Hängekonsolen, ca. B 65, H 22, T 45 cm; Aufsatzpaneel inkl. Metallablage, ca. B 65, H 39, T 20 cm  
Teppich MAXIMA TREND COLLECTION

## Naturverbundenes Ambiente

**JOLINE** – Charakteristisch für dieses Schlafraumprogramm ist die **Kombination aus massiver Wildeiche, Spalholz und Echtlack-Oberflächen**, welche in Weiß und Graphit verfügbar sind.

- Umfang: Drehtürenschränke mit umfangreichem Zubehör für Innenausstattung, Betten, Konsolen, Kommoden, Bettbänke, Garderobenelemente und Spiegel
- Besonderheiten: Betonung des Spalholzes mittels optionaler LED-Beleuchtung (per Funkfernbedienung steuerbar)


# WILDEICHE UND LACK

**Kommode** mit vier Schubkästen, ca. B 115, H 91, T 49 cm;  
**Garderobe**, wahlweise links oder rechts, mit Spiegel, ca. B 63, H 195, T 43 cm




## GARDEROBE

**Der Flur ist nicht der einzige mögliche Standort für Ihre Garderobe.** Binden Sie eine praktische Kombination aus Spiegel und Kommode doch gleich in die Schlafraumausstattung ein.




Warme Akzente mit Spalholz



Clevere Inneneinteilung und reichhaltiges Zubehör



Topmodern und  
so gemütlich



Schließen **Modernität und Gemütlichkeit** einander aus? Natürlich nicht, wie unser Schlafzimmer JOLINE eindrucksvoll beweist. Einerseits kommt die geradlinige Formensprache sicher sehr zeitgemäß daher, die **Lackfronten in Graphit oder Weiß** sowie die schnörkellosen Griffe und Metallelemente unterstreichen den modernen Gesamteindruck. Doch an Wärme und Behaglichkeit mangelt es deshalb nicht. Die Oberflächen in massiver Wildeiche verzaubern den gesamten Raum mit ihrem natürlichen Charisma. Ein **zusätz-**

**liches Highlight sind die Spaltholz-Absetzungen** mit ihrer reliefartigen Struktur. Eine stimmungsvolle LED-Beleuchtung hebt die Dreidimensionalität dieser Applikationen deutlich hervor. Der **Kontrast zwischen den urwüchsigen Massivholzelementen und den glatten Lackfronten** verleiht dem Raum Spannung und Charakter. Auch für die Farbgestaltung ergeben sich interessante Möglichkeiten: Wenn der Raum überwiegend in Grau und Anthrazit gehalten wird, treten die Massivholzflächen umso deutlicher hervor.



**Kommode** mit 4 Schubkästen, ca. B 154, H 91, T 49 cm, Hänge-  
spiegel, bronziert, vertikal in Wildeiche massiv, horizontal in Metall,  
Lack Eisenglimmer, ca. B 147, H 49, T 4 cm



Kommode JOLINE


## MASSIV- UND SPALTHOLZ RUSTIKAL

**Spannende  
Kontraste**



Gelungener Materialmix: JOLINE kombiniert massive Wildeiche mit Lackoberflächen in Weiß oder im derzeit besonders angesagten Farbton Graphit. Hinzu kommen rustikale Spaltholz-Absetzungen, die einen spannenden Kontrast zu den modernen Lackfronten darstellen. Ihre reliefartige Oberfläche ist geprägt von den natürlichen Wuchseigenschaften der verarbeiteten Bäume. Sanftes LED-Licht akzentuiert die reizvollen Unebenheiten. Das Massivholz verleiht dem Raum eine so behagliche Atmosphäre, dass sich automatisch Entspannung einstellt. Auch vielfältige Beimöbel sind Bestandteil des Programms, darunter praktische Garderobenelemente.

**Für Freunde  
schönen Schlafens**



*Tipps*

### ➤ SCHICKE BEIMÖBEL

Viele tolle Extras! Zum umfangreichen Beimöbelangebot gehören eine praktische Bettbank und ein superschicker Standkristallspiegel.



Schlafzimmer JOLINE

**Drehtürenschränk** in Lack weiß/Wildeiche massiv mit Spaltholzakzent sechsstufig, ca. B 299, H 222, T 67 cm; **Bett** mit Spaltholzabsetzung in Kopf- und Fußteil, ca. 180 x 200 cm; **Konsole** mit zwei Schubkästen, ca. B 65, H 46, T 45 cm; **Standkristallspiegel** mit Garderobenfunktion, Metallstütze in Lack Eisenglimmer, ca. B 50, H 182, T 44 cm; **Bettbank** mit Metallkufen, ca. B 140, H 40, T 44 cm

# Perfekte Liaison aus moderner Frische und Natürlichkeit



Kommoden JOVANNA

**Kommoden JOVANNA** in Lack weiß, Absetzung Wildeiche massiv, je ca. B 70, H 140, T 54 cm

## Eindrucksvolle Strahlkraft

**JOVANNA** – dieses schicke Schlafzimmer verbindet Lackoberflächen in strahlendem Weiß mit Massivholz-Absetzungen.

- Fronten in Lack weiß
- Absetzungen in Wildeiche
- Dreh- und Schwebetürenschränke
- Individuell planbare Innenausstattung
- Betten mit Polster- oder Massivholzkopfteil
- Wahlweise mit Bettschubkasten
- Stimmungsvolle LED-Beleuchtungen

**Bett JOVANNA** mit Holzkopfteil und Fußteilblende, in Lack weiß, Absetzungen Wildeiche massiv, ca. 180 x 200 cm, **Drehtürenschränk JOVANNA** in Lack weiß, Absetzung Wildeiche massiv, ca. B 229, H 222, T 69 cm, Ansatzpaneel inkl. Ablageboden, ca. B 65, H 55, T 55 cm und Aufsatzkonsole für Ansatzpaneel, ca. B 59, H 22, T 45 cm



Schlafzimmer JOVANNA

**Liegenbett JOVANNA**  
in Lack weiß,  
Absetzung  
Wildeiche mit  
Polsterkopfteil



Absetzungen in **Wildeiche**, trendgerecht veredelt im Altholzdesign



**Drehtürenschränk JOVANNA**  
in Lack weiß, Absetzung Wildeiche massiv, ca. B 299, H 222, T 64 cm



## Sanftes Licht an Schrank und Bett

Liegenbett JOVANNA  
mit Holzkopfteil in Wildeiche



# KLEINE AUSZEIT




Drehtürenschränk JOVANNA  
in Lack weiß, Absetzung Wildeiche massiv, ca. B 299, H 222, T 64 cm



## DURCHDACHTES INNENLEBEN

Zur Ausstattung des Kleiderschranks ist umfangreiches Zubehör verfügbar. Beispielsweise die frei platzierbare Power-LED-Innenbeleuchtung mit Bewegungsmelder. Hinzu kommen ausziehbare Kleiderstangen, Krawatten-, Schal- und Gürtelhalter. Für die Unterbringung kleinerer Utensilien eignen sich die Schubkästen mit Glasausschnitt.



### ▶ EXTRA STAURAUUM

Für zusätzlichen Stauraum sorgt der **Bettschubkasten**. Eine Stoffabdeckung mit Reißverschluss hält den Staub fern.



# **DIELEN + GARDEROBEN**

**KANTO  
LAGO**

**Systemvielfalt  
in jeglicher Hinsicht**

**KANTO-DIELEN** – Massivholzfronten vermitteln **Natürlichkeit**.


- Teilmassives Systemprogramm
- Massivholzfronten in Kernbuche, Eiche oder Asteiche
- Besonderheiten: Eckverglasungen, Spiegeltüren und Beleuchtungseffekte
- Verschiedene Beleuchtungsarten, Funkfernbedienung für Beleuchtung
- Umfangreiches Zubehör wie Antirutschmatte, Innenschubkästen, Kabelkanal mit Dichtungsbürste etc.

**Da kommt man gerne nach Hause**



**Dielenkombination KANTO**  
in Eiche sand, ca. B 60/15/75,  
H 218, T 39 cm

Nach einem langen Tag kommen Sie endlich nach Hause – und werden bereits erwartet! Ihre maßgeschneiderte Garderobe aus dem Systemprogramm KANTO bietet viel Platz für Jacke und Schuhe. Die hochwertigen Massivholzfronten aus Eiche sand oder Kernbuche sorgen für eine warme, behagliche Atmosphäre. Wangen, Zwischenbauböden und Regalrückwände sind darüber hinaus auch in vielen attraktiven Lackausführungen lieferbar – kombinieren Sie die Elemente ganz nach Ihrem Geschmack. Weitere Pluspunkte sind der große Programmumfang, die flexible Planbarkeit und die funktional durchdachte Inneneinteilung des Systems.



Garderobe KANTO

**Dielenkombination KANTO** in Kernbuche, ca. B 255, H 218, T 39 cm; **Schuhschrank KANTO**, in Kernbuche, ca. B 120, H 57, T 39 cm, **Wandspiegel KANTO**, ca. 120 x 74 cm



Garderobe KANTO



**Warme  
Naturtöne**



**Funktionaler  
Stauraum**

**TIPP**

**Gut sortiert:** Hier können Schuhe und Accessoires ganz übersichtlich untergebracht werden.





Garderobe LAGO

### IM EINKLANG

Stimmen Sie die einzelnen Elemente der Garderobe geschickt aufeinander ab.

Wenn der Spiegel oder ein Hängepaneel in der gleichen Breite gewählt wird wie die Kommode oder das Schrankelement darunter, entsteht ein besonderer Eindruck von **Einklang und Harmonie**.

*Tip*



**Hängekommode LAGO** in Balkeneiche massiv, gebürstet und geölt, Glas satiniert, grau lackiert, ca. B 154, H 62, T 37 cm

Nach Hause  
kommen und  
sich wohlfühlen



Garderobe LAGO

Behagliche Abendstimmung  
dank sanfter Beleuchtung

**Garderobenkombination LAGO**  
in Balkeneiche massiv, gebürstet und geölt,  
Glas satiniert, grau lackiert, Sitzkissen in Stoff  
anthrazit, ca. B 242, H 207, T 37 cm

### Glas trifft auf Massivholz

**LAGO** – dieses schicke Dielenmöbel kombiniert Fronten aus satiniertem, von hinten grau lackiertem Glas mit reizvollen Absetzungen in Balkeneiche massiv, gebürstet und geölt.

- Schubkästen mit Selbstenzug, gedämpft
- Türen ebenfalls gedämpft
- Griffe, Kleiderstangen und Haken aus Metall, Nickel matt
- LED-Beleuchtung setzt die gebürsteten Flächen in Szene

**Spiegel LAGO** in Balkeneiche massiv, gebürstet und geölt, ca. B 64, H 90, T 6 cm



**Schrank LAGO** in Balkeneiche massiv, gebürstet und geölt, Glas satiniert, grau lackiert, ca. B 64, H 106, T 37 cm



**Bank LAGO** in Balkeneiche massiv, gebürstet und geölt, Glas satiniert, grau lackiert, Sitzkissen in Stoff anthrazit, ca. B 94, H 47, T 37 cm





Garderobe LAGO



Die richtige Pflege  
für Ihre Möbel

Jetzt QR-Code  
scannen und mehr  
über die Pflege  
von Holzoberflächen  
erfahren!



DAS PASSENDE


## PFLEGEMITTEL

Sie möchten lange Freude an Ihren Möbeln haben? Kein Problem: **Wir halten eine große Auswahl an Pflegemitteln bereit – dermatologisch getestet und gesundheitlich unbedenklich.**

Das richtige Pflegeprodukt für Ihr Musterring Möbel finden Sie ganz einfach: In der Preis- und Typenliste des jeweiligen Modells ist ein eindeutiger Zuordnungscode vermerkt.

Eine Übersicht über alle Pflegeprodukte einschließlich der Zuordnungscode finden Sie auf **www.musterring-care.com**. Hier können Sie die Pflegemittel auch direkt bestellen, oder Sie kontaktieren uns telefonisch bzw. per E-Mail:

**Gebührenfreie Service-Hotline:**  
**Telefon 0049 (0)800-888885**  
**E-Mail: info@musterring-care.com**



**Musterring**

Musterring International Josef Höner GmbH & Co. KG

Postfach · 33374 Rheda-Wiedenbrück · Hauptstraße 134-140 · 33378 Rheda-Wiedenbrück · Germany  
Telefon +49 5242 592-01 · Fax +49 5242 592-149 · E-Mail: [info@musterring.de](mailto:info@musterring.de) · [www.musterring.com](http://www.musterring.com)